

**INFORME DEFINITIVO
DE LA FISCALIZACIÓN DE LA CUENTA GENERAL DEL EJERCICIO 2023 DEL
AYUNTAMIENTO DE FIRGAS**

En el ejercicio de la función fiscalizadora que le impone el artículo 11, apartado b) de la Ley Territorial 4/1989, de 2 de mayo, de la Audiencia de Cuentas de Canarias, y en virtud del artículo 223 del Texto Refundido de la Ley Reguladora de las Haciendas Locales, aprobado por el Real Decreto Legislativo 2/2004, de 5 marzo (en adelante, TRLRHL), en base a las cuentas anuales integrantes de la Cuenta General del EJERCICIO ECONÓMICO DE 2023, esta Audiencia de Cuentas emite el presente Informe definitivo.

La Entidad ha presentado la información que compone la Cuenta General por vía telemática y ajustada a los requisitos de la Instrucción de Contabilidad para la Administración Local.

En la fiscalización llevada a cabo sobre la misma se han observado los aspectos siguientes, figurando en el Anexo únicamente los incumplimientos relacionados con la coherencia interna y el contenido de las cuentas anuales, y en su caso, los relativos a la cumplimentación de la Información Adicional:

A) Entidades instrumentales y adscritas.

El conjunto de entidades que conforman la Administración Local del municipio de Firgas durante el ejercicio 2023 son:

- Ayuntamiento de Firgas.
- Afurgad SA, de capital íntegramente de la Entidad y sectorizada como Administración Pública

B) Aprobación del Presupuesto.

El Presupuesto del ejercicio ha sido aprobado fuera del plazo establecido en el artículo 169 del TRLRHL.


C) Aprobación de la Cuenta General.

La Cuenta General no se ha formado en el plazo legalmente establecido en el artículo 212.1 del TRLRHL.

D) Documentación complementaria.

En la documentación complementaria de tesorería no constan las certificaciones de cada entidad bancaria de los saldos existentes en las mismas a favor de la Entidad

1

Firmado por:	PEDRO PACHECO GONZÁLEZ - Presidente Ver firma	Fecha: 16-01-2026 18:05:23	
Registrado en:	SALIDA - Nº: 2026-000033	Fecha: 20-01-2026 10:02	
Nº expediente administrativo: 2024-000013 Código Seguro de Verificación (CSV): C12DFA73BC0B7D939F99A9CB6EDF900B Comprobación CSV: https://sede.acuentascanarias.org/publico/documento/C12DFA73BC0B7D939F99A9CB6EDF900B			
Fecha de sellado electrónico: 19-01-2026 13:08:35 Ver sello			

local, referidos a fin de ejercicio, exigidos por la regla 45.3 de la Instrucción del Modelo Normal de Contabilidad Local.

E) Balance.

El importe de algunos epígrafes del Balance no coincide con las partidas reflejadas en el apartado correspondiente de la Memoria.

F) Memoria.

1.- No se ha cumplimentado la información descriptiva en algún punto de la Memoria.


2.- El importe total concedido reflejado en el apartado "Transferencias, subvenciones y otros ingresos y gastos. Transferencias y subvenciones concedidas" de la Memoria, no coincide con la suma de las obligaciones reconocidas de los capítulos 4 y 7 de la Liquidación del presupuesto de gastos.

3.- El importe total de las transferencias y subvenciones concedidas reflejado en el apartado "Transferencias, subvenciones y otros ingresos y gastos. Transferencias y subvenciones concedidas" de la Memoria, no coincide con el que figura en la Cuenta del resultado económico patrimonial.

G) Sociedad Mercantil Afurgad SA.

1.- El importe del resultado del ejercicio de la Cuenta de pérdidas y ganancias, no coincide con la suma del importe del resultado antes de impuestos y el importe de los impuestos sobre beneficios.

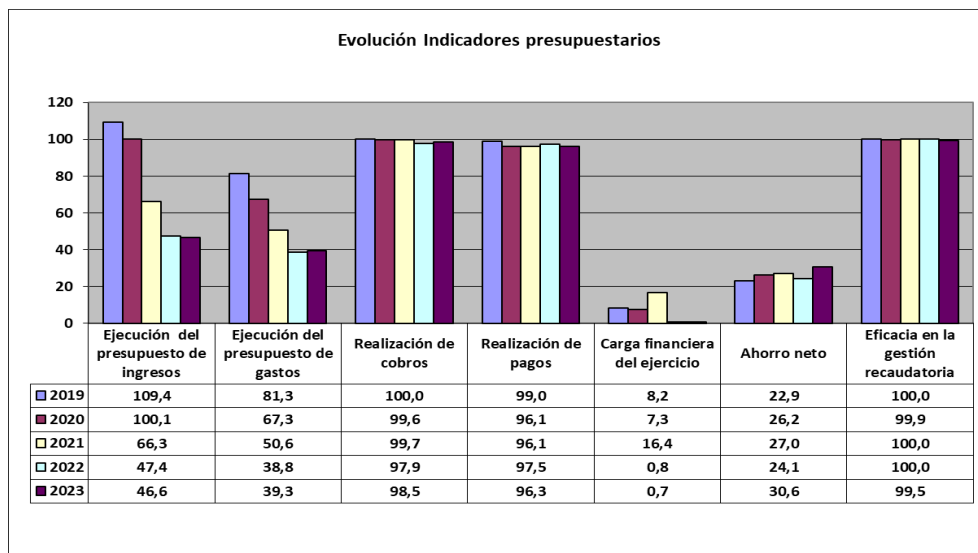
2.- No se ha remitido el informe de auditoría de cuentas.

Firmado por:	PEDRO PACHECO GONZÁLEZ - Presidente	Fecha: 16-01-2026 18:05:23	
Registrado en:	SALIDA - Nº: 2026-000033	Fecha: 20-01-2026 10:02	
Nº expediente administrativo: 2024-000013 Código Seguro de Verificación (CSV): C12DFA73BC0B7D939F99A9CB6EDF900B Comprobación CSV: https://sede.acuentascanarias.org/publico/documento/C12DFA73BC0B7D939F99A9CB6EDF900B			
Fecha de sellado electrónico: 19-01-2026 13:08:35			

ANÁLISIS DE INDICADORES

A) INDICADORES PRESUPUESTARIOS.

A continuación, se realiza un análisis de la evolución en cinco ejercicios de siete indicadores presupuestarios relevantes, con el valor que a juicio de la Audiencia de Cuentas resulta razonable.



- Ejecución del presupuesto de ingresos.**

El índice de ejecución de ingresos mide el porcentaje de las previsiones definitivas de ingresos que han dado lugar al reconocimiento contable de derechos liquidados.

Se debe tener en cuenta que, en el caso de las modificaciones de crédito financiadas con el Remanente de tesorería para gastos generales o Excesos de Financiación Afectada, estas fuentes de financiación no figuran como derechos reconocidos, lo que sesga este indicador.

Valores para este índice mayores al 90 % se consideran satisfactorios; en cambio, valores inferiores alertan sobre la formulación de unas previsiones excesivas de ingresos.

En la evolución de este indicador en los ejercicios analizados se observa una caída de 62,8 puntos porcentuales.

- **Ejecución del presupuesto de gastos.**

El índice de ejecución de gastos expresa el porcentaje que suponen las obligaciones reconocidas con cargo al presupuesto de gastos del ejercicio corriente en relación con el volumen de créditos definitivos.

El índice de ejecución de gastos, que nos muestra el grado en que los créditos definitivos han dado lugar al reconocimiento de obligaciones, también ha de alcanzar valores superiores al 80 %.

En la evolución de este indicador en los ejercicios analizados se observa una caída de 42 puntos porcentuales.

- **Realización de cobros.**

El índice de cumplimiento de los cobros refleja el porcentaje de derechos liquidados con cargo al presupuesto corriente que han sido cobrados durante el ejercicio presupuestario.

Este indicador mide, por lo tanto, la capacidad de la Entidad Pública para transformar en liquidez los derechos de cobro liquidados y vencidos, es decir, el ritmo de cobro.

En principio, parece deseable que el valor del índice supere el 80 %, lo que supondría una razonable conversión en liquidez de los derechos de cobro liquidados.


No se observan cambios significativos en la evolución de este indicador en los ejercicios analizados.

- **Realización de pagos.**

El índice de cumplimiento de pago de los gastos refleja el porcentaje de obligaciones reconocidas durante el ejercicio con cargo al presupuesto corriente que han sido pagadas durante el mismo.

Valores para este índice entre el 80 % y el 90 % se consideran satisfactorios; en cambio, valores inferiores alertan sobre la posible existencia de dificultades en la tesorería.

No se observan cambios significativos en la evolución de este indicador en los ejercicios analizados.

Firmado por:	PEDRO PACHECO GONZÁLEZ - Presidente	Fecha: 16-01-2026 18:05:23	
Registrado en:	SALIDA - Nº: 2026-000033	Fecha: 20-01-2026 10:02	
Nº expediente administrativo: 2024-000013 Código Seguro de Verificación (CSV): C12DFA73BC0B7D939F99A9CB6EDF900B Comprobación CSV: https://sede.acuentascanarias.org/publico/documento/C12DFA73BC0B7D939F99A9CB6EDF900B			
Fecha de sellado electrónico: 19-01-2026 13:08:35			

- **Carga financiera del ejercicio.**

Este indicador relaciona por cociente la carga financiera del ejercicio (obligaciones reconocidas por los capítulos 3 y 9) con los derechos liquidados por operaciones corrientes.

Cuanto menor sea el peso de la carga financiera en relación con los ingresos corrientes, mayor margen de maniobra tendrá la Entidad para financiar sus inversiones.

En la evolución de este indicador en los ejercicios analizados se observa una caída de 7,5 puntos porcentuales.

- **Ahorro neto.**

El índice de ahorro neto se obtiene dividiendo el ahorro neto (derechos reconocidos corrientes menos obligaciones reconocidas corrientes y obligaciones reconocidas del capítulo 9), por el volumen de derechos liquidados por operaciones corrientes.

Este indicador refleja la capacidad que tiene la Entidad de atender con sus recursos ordinarios a sus gastos corrientes, incluida la imputación al presente de las deudas contraídas en el pasado para la financiación de las inversiones. Debe presentar valores positivos.

En la evolución de este indicador en los ejercicios analizados se observa un aumento de 7,7 puntos porcentuales.

- **Eficacia en la gestión recaudatoria.**

El índice de gestión recaudatoria refleja el porcentaje de derechos liquidados con cargo a los ingresos tributarios y precios públicos que han sido cobrados durante el ejercicio presupuestario.

Este indicador mide, por lo tanto, la capacidad de la Entidad para transformar en liquidez los derechos de cobro liquidados y vencidos de los capítulos 1, 2 y 3, es decir, el ritmo de cobro.

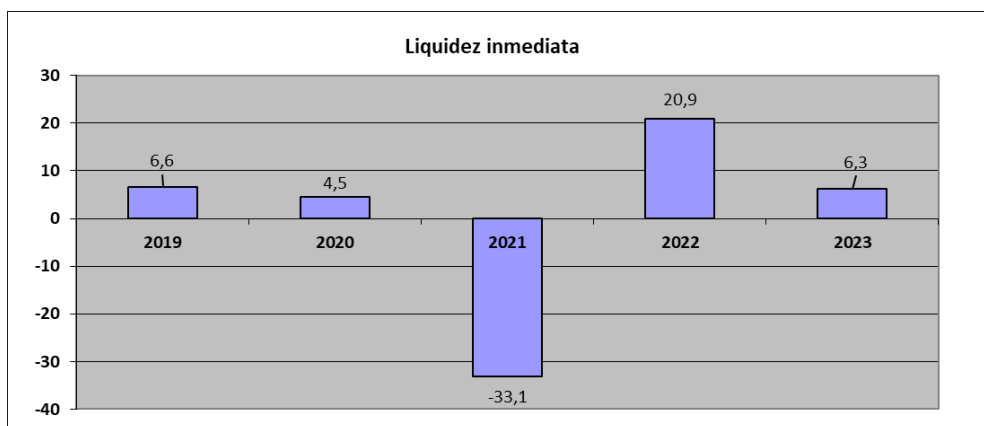
En principio, parece deseable que el valor del índice supere el 80 %, lo que supondría una razonable conversión en liquidez de los derechos de cobro liquidados.

En la evolución de este indicador en los ejercicios analizados se observa una caída de 0,5 puntos porcentuales.

Firmado por:	PEDRO PACHECO GONZÁLEZ - Presidente	Fecha: 16-01-2026 18:05:23
Registrado en:	SALIDA - Nº: 2026-000033	Fecha: 20-01-2026 10:02
Nº expediente administrativo: 2024-000013 Código Seguro de Verificación (CSV): C12DFA73BC0B7D939F99A9CB6EDF900B Comprobación CSV: https://sede.acuentascanarias.org/publico/documento/C12DFA73BC0B7D939F99A9CB6EDF900B		
Fecha de sellado electrónico: 19-01-2026 13:08:35		

B) INDICADORES FINANCIEROS.

Se realiza un análisis de la evolución en cinco ejercicios de dos indicadores financieros, con indicación del valor que a juicio de la Audiencia de Cuentas resulta razonable.



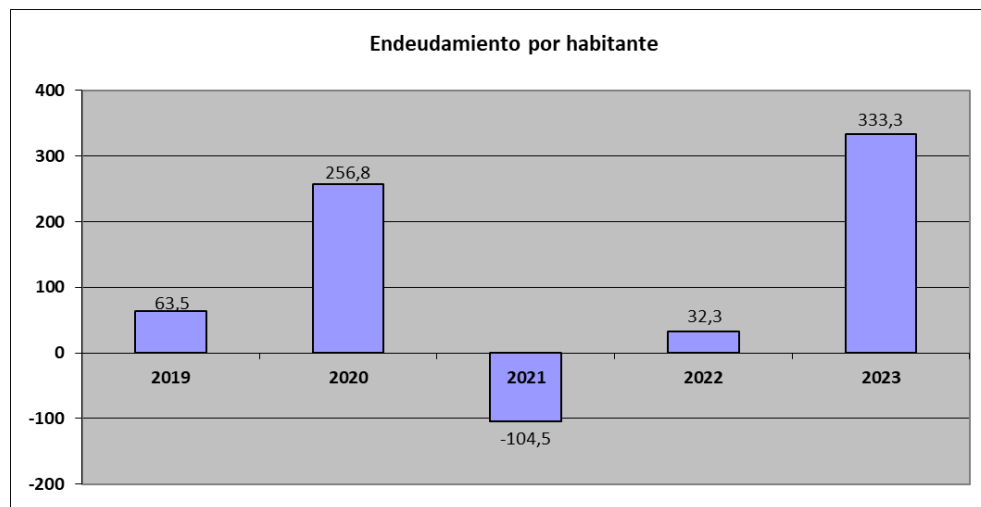
- **Liquidez inmediata.**

Se obtiene determinando el porcentaje que suponen los fondos líquidos (dinero disponible en caja y bancos, así como otras inversiones financieras temporales con un alto grado de liquidez) con relación a las obligaciones presupuestarias y no presupuestarias a corto plazo.

Este indicador refleja a 31 de diciembre el porcentaje de deudas presupuestarias y no presupuestarias que pueden atenderse con la liquidez inmediatamente disponible. Cuanto mayor sea este porcentaje, menor es el riesgo financiero de la Entidad, si bien un valor excesivo revelará un excedente de liquidez que habrá que colocar.

Ahora bien, dado que habitualmente se considera que el valor del ratio debería situarse en el intervalo 0,70-0,90 niveles superiores pondrían de manifiesto un excedente de tesorería que debería ser objeto de inversión por parte de la Entidad, al objeto de obtener una rentabilidad más adecuada.

En la evolución de este indicador en los ejercicios analizados se observa una caída, en tantos por uno, de 0,3.



- **Endeudamiento por habitante.**

El índice relativo a la deuda per cápita, o endeudamiento por habitante, se obtiene dividiendo el pasivo corriente y el no corriente existente a 31 de diciembre entre el número de habitantes. Este indicador refleja el montante de deuda per cápita, y ha de ser analizado observando su evolución a lo largo del tiempo.

Obviamente, cuanto mayor sea esta ratio, mayor es el nivel de endeudamiento de la Entidad y mayor riesgo de insolvencia se produce.

En la evolución de este indicador en los ejercicios analizados se observa un aumento de 269,8 € por habitante.

En Santa Cruz de Tenerife, a 22 de diciembre de 2025.


EL PRESIDENTE,
Pedro Pacheco González

Firmado por:	PEDRO PACHECO GONZÁLEZ - Presidente	Fecha: 16-01-2026 18:05:23
Registrado en:	SALIDA - Nº: 2026-000033	Fecha: 20-01-2026 10:02
Nº expediente administrativo: 2024-000013 Código Seguro de Verificación (CSV): C12DFA73BC0B7D939F99A9CB6EDF900B Comprobación CSV: https://sede.acuentascanarias.org/publico/documento/C12DFA73BC0B7D939F99A9CB6EDF900B		
Fecha de sellado electrónico: 19-01-2026 13:08:35 - 7/12 - Fecha de emisión de esta copia: 20-01-2026 10:07:32		



**ALEGACIONES AL INFORME PROVISIONAL DE LA FISCALIZACIÓN DE LA CUENTA
GENERAL DEL EJERCICIO 2023 DEL AYUNTAMIENTO DE FIRGAS**

En el plazo concedido para ello la Entidad no remitió alegaciones al informe provisional de fiscalización.

Firmado por:	PEDRO PACHECO GONZÁLEZ - Presidente	Fecha: 16-01-2026 18:05:23	
Registrado en:	SALIDA - Nº: 2026-000033	Fecha: 20-01-2026 10:02	
Nº expediente administrativo: 2024-000013 Código Seguro de Verificación (CSV): C12DFA73BC0B7D939F99A9CB6EDF900B Comprobación CSV: https://sede.acuentascanarias.org/publico/documento/C12DFA73BC0B7D939F99A9CB6EDF900B			
Fecha de sellado electrónico: 19-01-2026 13:08:35			

INCIDENCIAS

Cuenta General del ejercicio 2023 de la Entidad Ayuntamiento Firgas (Las Palmas)


INCIDENCIAS EN LAS CUENTAS ANUALES Y DOCUMENTACIÓN COMPLEMENTARIA

Ayuntamiento Firgas (NIF: P3500800B)	
A) Balance de situación	
6. Balance. Activo. El importe total de la suma de los epígrafes A) I.1. "Inmovilizado intangible. Inversión en investigación y desarrollo", A) I.2 " Inmovilizado intangible. Propiedad industrial e intelectual", A) I.3. "Inmovilizado intangible. Aplicaciones informáticas", A) I.4. "Inmovilizado intangible. Inversiones sobre activos utilizados en régimen de arrendamiento o cedidos" y A) I.5. "Inmovilizado intangible. Otro inmovilizado intangible" del Activo del Balance, no coincide con la suma de los saldos finales de las partidas correspondientes según modelo del coste y según modelo de revalorización reflejados en el punto 8. "Inmovilizado intangible" de la Memoria. Errores detectados: $4,127,290.87 + 0 + 203,805.32 + 0 + 4,849,762.58$ no es igual a $0 + 0$	
13. Balance. Activo. El importe total de la suma de los epígrafes A) II.1. "Inmovilizado material. Terrenos", A) II.2. "Inmovilizado material. Construcciones", A) II.3. "Inmovilizado material. Infraestructuras", A) II.4. "Inmovilizado material. Bienes del patrimonio histórico", A) II.5. Inmovilizado material. Otro inmovilizado material" y A) II.6. "Inmovilizado material. Inmovilizado material en curso y anticipos" del Activo del Balance, no coincide con la suma de los saldos finales de las partidas correspondientes según modelo del coste y según modelo de revalorización reflejados en el punto 5. "Inmovilizado Material" de la Memoria. Errores detectados: $7,866,809.33 + 19,380,763.60 + 1,634,260.64 + 0 + 6,736,550.44 + 3,407,054.88$ no es igual a $0 + 0$ Esta incidencia se ha dado también en el ejercicio anterior.	
5) Memoria. Inmovilizado material	
3. Memoria. 5 Inmovilizado material. No se ha cumplimentado la información descriptiva contenida en el punto 5 "Inmovilizado material" de la Memoria. Esta incidencia se ha dado también en el ejercicio anterior.	
6) Memoria. Patrimonio público del suelo	
3. Memoria. 6 Patrimonio público del suelo. No se ha cumplimentado la información descriptiva contenida en el punto 6 "Patrimonio público del suelo" de la Memoria. Esta incidencia se ha dado también en el ejercicio anterior.	
10) Memoria. Activos financieros	
7. Memoria. 10 Activos financieros. Información sobre los riesgos de tipo de cambio y de tipo de interes. No se ha cumplimentado la información descriptiva contenida en el punto 10.1 "Información relacionada con el balance" de la Memoria. Esta incidencia se ha dado también en el ejercicio anterior.	
1. Memoria. 10 Activos financieros. Información sobre los riesgos de tipo de cambio y de tipo de interes. No se ha cumplimentado la información del punto 10.2 "Información relacionada con la cuenta del resultado económico-patrimonial" de la Memoria. Esta incidencia se ha dado también en el ejercicio anterior.	

Firmado por:	PEDRO PACHECO GONZÁLEZ - Presidente	Fecha: 16-01-2026 18:05:23
Registrado en:	SALIDA - Nº: 2026-000033	Fecha: 20-01-2026 10:02
Nº expediente administrativo: 2024-000013 Código Seguro de Verificación (CSV): C12DFA73BC0B7D939F99A9CB6EDF900B Comprobación CSV: https://sede.acuentascanarias.org/publico/documento/C12DFA73BC0B7D939F99A9CB6EDF900B		
Fecha de sellado electrónico: 19-01-2026 13:08:35		

12) Memoria. Coberturas contables
1. Memoria. 12 Coberturas contables. No se ha cumplimentado la información del punto 12 "Coberturas contables" de la Memoria. Esta incidencia se ha dado también en el ejercicio anterior.
15) Memoria. Transferencias, subvenciones y otros ingresos y gastos
5. Memoria. 15 Transferencias, subvenciones y otros ingresos y gastos. El importe total concedido reflejado en el apartado "15.2. Transferencias, subvenciones y otros ingresos y gastos. Transferencias y subvenciones concedidas" de la Memoria, no coincide con la suma de los importes correspondientes a los "Capítulos IV y VII de las obligaciones reconocidas" del Estado de liquidación del presupuesto de gastos. Errores detectados: 78,150.14 no es igual a 1,078,126.58 + 426,768.22 Esta incidencia se ha dado también durante los 2 ejercicios anteriores.
6. Memoria. 15 Transferencias, subvenciones y otros ingresos y gastos. El importe total de transferencias y subvenciones concedidas reflejado en el apartado "15.2) Transferencias, subvenciones y otros ingresos y gastos. Transferencias y subvenciones concedidas" de la Memoria, no coincide con el importe del epígrafe "B) 9. Transferencias y subvenciones concedidas" de la Cuenta del resultado económico patrimonial. Errores detectados: 78,150.14 no es igual a 1,504,894.80 Esta incidencia se ha dado también durante los 2 ejercicios anteriores.
7. Memoria. 15 Transferencias, subvenciones y otros ingresos y gastos. No se ha cumplimentado la información descriptiva contenida en el punto 15 "Transferencias, subvenciones y otros ingresos y gastos" de la Memoria. Esta incidencia se ha dado también en el ejercicio anterior.
28) Memoria. Hechos posteriores al cierre
1. Memoria. 28 Hechos posteriores al cierre. No se ha cumplimentado la información del punto 28 "Hechos posteriores al cierre" de la Memoria. Esta incidencia se ha dado también en el ejercicio anterior.
Documentación complementaria. Información sobre Tesorería
6. Documentación complementaria. Tesorería. Certificados bancarios. En el «pdf» que contiene la documentación complementaria de tesorería no constan las certificaciones de cada entidad bancaria de los saldos existentes en las mismas a favor la entidad local, referidos a fin de ejercicio, exigidos por la Instrucción de Contabilidad Local que le resulta de aplicación.
Sociedad Mercantil Afurgad, S.A. (NIF: A35454404)
B) Cuenta de Pérdidas y Ganancias
4. Cuenta de Pérdidas y Ganancias. El importe de A.4) "Resultado del ejercicio procedente de operaciones continuadas" de la cuenta de P y G no coincide con la suma del importe de A.3) Resultado antes de impuestos y el importe de 20. Impuestos sobre beneficios. Errores detectados: 0 no es igual a 6,791.32 - 1,697.85 Esta incidencia se ha dado también en el ejercicio anterior.

Firmado por:	PEDRO PACHECO GONZÁLEZ - Presidente	Fecha: 16-01-2026 18:05:23
Registrado en:	SALIDA - Nº: 2026-000033	Fecha: 20-01-2026 10:02
Nº expediente administrativo: 2024-000013 Código Seguro de Verificación (CSV): C12DFA73BC0B7D939F99A9CB6EDF900B Comprobación CSV: https://sede.acuentascanarias.org/publico/documento/C12DFA73BC0B7D939F99A9CB6EDF900B		
Fecha de sellado electrónico: 19-01-2026 13:08:35 - 10/12 - Fecha de emisión de esta copia: 20-01-2026 10:07:32		



TIPO ENTIDAD: Ayuntamiento

Pág 1/2

MODELO: Todas

Población: 7.669

PROVINCIA: Las Palmas

(Fuente: INE a 1 enero)

LIQUIDACIÓN DEL PTO. DE INGRESOS	Previsiones Iniciales	Modificaciones Previsiones	%	Previsiones Definitivas	Derechos Rec. Netos	%	%	Recaudación Neta	%	Pendiente Cobro
1 IMPUESTOS DIRECTOS	1.421.000,00	0,00	0,00%	1.421.000,00	1.423.076,38	100,15%	13,18%	1.415.843,40	99,49%	7.232,98
2 IMPUESTOS INDIRECTOS	20.000,00	0,00	0,00%	20.000,00	50.980,86	254,90%	0,47%	50.922,52	99,89%	58,34
3 TASAS, P.P. Y OTROS INGRESOS	859.957,99	0,00	0,00%	859.957,99	864.730,42	100,55%	8,01%	859.307,43	99,37%	5.422,99
4 TRANSFERENCIAS CORRIENTES	6.530.524,48	3.809.315,64	58,33%	10.339.840,12	8.343.233,92	80,69%	77,25%	8.192.233,43	98,19%	151.000,49
5 INGRESOS PATRIMONIALES	4.000,00	0,00	0,00%	4.000,00	105.191,22	2629,78%	0,97%	105.191,22	100,00%	0,00
6 ENAJENACION INVERSIONES REALES	0,00	0,00	--	0,00	0,00	--	0,00%	0,00	--	0,00
7 TRANSFERENCIAS DE CAPITAL	0,00	0,00	--	0,00	0,00	--	0,00%	0,00	--	0,00
8 ACTIVOS FINANCIEROS	0,00	10.525.000,21	--	10.525.000,21	12.851,28	0,12%	0,12%	12.851,28	100,00%	0,00
9 PASIVOS FINANCIEROS	0,00	0,00	--	0,00	0,00	--	0,00%	0,00	--	0,00
TOTAL INGRESOS	8.835.482,47	14.334.315,85	162,24%	23.169.798,32	10.800.064,08	46,61%	100,00%	10.636.349,28	98,48%	163.714,80

LIQUIDACIÓN DEL PTO. DE GASTOS	Créditos Iniciales	Modificaciones de Crédito	%	Créditos Definitivos	Obligaciones Rec. Netas	%	%	Pagos Líquidos	%	Pendiente Pago
1 GASTOS DE PERSONAL	3.284.292,21	1.171.432,60	35,67%	4.455.724,81	2.560.814,39	57,47%	28,10%	2.559.983,69	99,97%	830,70
2 GASTOS CORR. EN BS. Y SERV.	4.047.996,97	2.349.793,55	58,05%	6.397.790,52	3.769.989,35	58,93%	41,37%	3.748.171,63	99,42%	21.817,72
3 GASTOS FINANCIEROS	38.000,00	133.000,00	350,00%	171.000,00	80.313,21	46,97%	0,88%	73.645,86	91,70%	6.667,35
4 TRANSFERENCIAS CORRIENTES	1.012.193,29	621.598,04	61,41%	1.633.791,33	1.078.126,58	65,99%	11,83%	1.076.222,35	99,82%	1.904,23
5 FONDO DE CONTINGENCIA	0,00	0,00	--	0,00	0,00	--	0,00%	0,00	--	0,00
6 INVERSIONES REALES	340.000,00	9.542.524,57	2806,62%	9.882.524,57	1.192.869,14	12,07%	13,09%	887.013,72	74,36%	305.855,42
7 TRANSFERENCIAS DE CAPITAL	113.000,00	511.467,09	452,63%	624.467,09	426.768,22	68,34%	4,68%	426.768,22	100,00%	0,00
8 ACTIVOS FINANCIEROS	0,00	4.500,00	--	4.500,00	4.500,00	100,00%	0,05%	4.500,00	100,00%	0,00
9 PASIVOS FINANCIEROS	0,00	0,00	--	0,00	0,00	--	0,00%	0,00	--	0,00
TOTAL GASTOS	8.835.482,47	14.334.315,85	162,24%	23.169.798,32	9.113.380,89	39,33%	100,00%	8.776.305,47	96,30%	337.075,42

REMANENTE DE TESORERÍA	
1. Fondos líquidos	16.076.982,49
2. (+) Derechos pendientes de cobro	491.519,78
(+) del Presupuesto corriente	163.714,80
(+) de Presupuestos cerrados	327.804,98
(+) de operaciones no presupuestarias	0,00
3. (-) Obligaciones pendientes de pago	746.306,88
(+) del Presupuesto corriente	337.075,42
(+) de Presupuestos cerrados	233.959,58
(+) de operaciones no presupuestarias	175.271,88
4. (+) Partidas pendientes de aplicación	-1.412.634,73
(-) cobros realizados ptes. aplicac. defin.	1.661.246,31
(+) pagos realizados ptes. aplicac. defin.	248.611,58
I. Remanente de tesorería total (1+2-3+4)	14.409.560,66
II. Saldos de dudoso cobro	155.369,96
III. Exceso de financiación afectada	3.325.158,42
IV. Remanente tesorería para gastos generales (I-II-III)	10.929.032,28

PRESUPUESTOS CERRADOS	Derechos	Obligaciones
Saldo a 1 de enero de 2023	334.660,89	411.146,88
Variación	0,00	-170.000,00
Cobros/Pagos	6.855,91	7.187,30
Saldo a 31 de diciembre de 2023	327.804,98	233.959,58

RESULTADO PRESUPUESTARIO	
1. Derechos reconocidos netos	10.800.064,08
2. Obligaciones reconocidas netas	9.113.380,89
3. Resultado presupuestario del ejercicio (1-2)	1.686.683,19
4. Gastos finan. reman. tesorería para gtos. generales	93.954,17
5. Desviaciones de financiación negativas del ejercicio	1.492.246,92
6. Desviaciones de financiación positivas del ejercicio	1.778.643,85
7. RESULTADO PRESUPUESTARIO AJUSTADO	1.494.240,43

INDICADORES PRESUPUESTARIOS	
1. EJECUCIÓN DEL PRESUPUESTO DE INGRESOS	46,61%
2. EJECUCIÓN DEL PRESUPUESTO DE GASTOS	39,33%
3. REALIZACIÓN DE COBROS	98,48%
4. REALIZACIÓN DE PAGOS	96,30%
5. CARGA FINANCIERA DEL EJERCICIO	0,74%
6. AHORRO NETO	30,57%
7. EFICACIA EN LA GESTIÓN RECAUDATORIA	99,46%

TIPO ENTIDAD:	Ayuntamiento	Pág 2/2
MODELO:	Todas	Población: 7.669
PROVINCIA:	Las Palmas	(Fuente: INE a 1 enero)

BALANCE					
ACTIVO	EJERCICIO	%	PATRIMONIO NETO Y PASIVO	EJERCICIO	%
A) ACTIVO NO CORRIENTE	48.206.297,66	74,29%	A) PATRIMONIO NETO	62.331.224,85	96,06%
I. Inmovilizado intangible	9.180.858,77	14,15%	I. Patrimonio	25.924.289,32	39,95%
II. Inmovilizado material	39.025.438,89	60,14%	II. Patrimonio generado	36.406.935,53	56,11%
III. Inversiones inmobiliarias	0,00	0,00%	III. Ajustes por cambios de valor	0,00	0,00%
IV. Patrimonio público del suelo	0,00	0,00%	IV. Subvenciones recibidas ptes. imputación a rdos.	0,00	0,00%
V. Inv. financ. a l/p en entid. grupo, multig. y asoc.	0,00	0,00%	B) PASIVO NO CORRIENTE	0,00	0,00%
VI. Inv. financ. a l/p	0,00	0,00%	I. Provisiones a l/p	0,00	0,00%
VII. Deudores y otras cuentas a cobrar a l/p	0,00	0,00%	II. Deudas a l/p	0,00	0,00%
B) ACTIVO CORRIENTE	16.680.831,32	25,71%	III. Deudas con entid. del grupo, multig. y asoc. l/p	0,00	0,00%
I. Activos en estado de venta	0,00	0,00%	IV. Acreedores y otras cuentas a pagar a l/p	0,00	0,00%
II. Existencias	0,00	0,00%	V. Ajustes por periodificación a l/p	0,00	0,00%
III. Deudores y otras cuentas a cobrar a c/p	584.761,40	0,90%	C) PASIVO CORRIENTE	2.555.904,13	3,94%
IV. Inv. financ. a c/p en entid. grupo, multig. y asoc.	0,00	0,00%	I. Provisiones a c/p	0,00	0,00%
V. Inv. financ. a c/p	19.087,43	0,03%	II. Deudas a c/p	453.181,19	0,70%
VI. Ajustes por periodificación	0,00	0,00%	III. Deudas con entid. grupo, multig. y asoc. c/p	0,00	0,00%
VII. Efectivo y otros activos líquidos equivalentes	16.076.982,49	24,78%	IV. Acreedores y otras cuentas a pagar a c/p	2.102.722,94	3,24%
TOTAL ACTIVO	64.887.128,98	100,00%	V. Ajustes por periodificación a c/p	0,00	0,00%
			TOTAL PATRIMONIO NETO Y PASIVO	64.887.128,98	100,00%

1. ESTADO TOTAL DE CAMBIOS EN EL PATRIMONIO NETO

	I. Patrimonio	II. Patrimonio generado	III. Ajustes por cambio valor	IV. Subvenciones recibidas	TOTAL
Patrimonio neto al final del ejercicio n-1	25.924.289,32	35.541.535,64	0,00	0,00	61.465.824,96
Aj. por cambios de crit. contables y corr.err.	0,00	170.000,00	0,00	0,00	170.000,00
Patrimonio neto inicial ajustado del ejercicio n	25.924.289,32	35.711.535,64	0,00	0,00	61.635.824,96
Variaciones del patrimonio neto ejercicio n	0,00	695.399,89	0,00	0,00	695.399,89
Patrimonio neto al final del ejercicio n	25.924.289,32	36.406.935,53	0,00	0,00	62.331.224,85

2. ESTADO DE INGRESOS Y GASTOS RECONOCIDOS

I. Resultado económico patrimonial	2.799.756,46
II. Ingresos y gastos reconocidos direct. en p. neto	0,00
III. Transferencias a la cta. de rdo. ec-patrimonial	0,00
IV. TOTAL ingresos y gastos reconocidos	2.799.756,46

CUENTA DE RESULTADO ECONÓMICO- PATRIMONIAL

Resultado (ahorro/desahorro) neto del ejercicio	2.799.756,46
---	--------------

3. ESTADO DE OPERACIONES CON LA ENTIDAD O ENTIDADES PROPIETARIAS

a) OPERACIONES PATRIMONIALES CON LA ENTIDAD O ENTIDADES PROPIETARIAS	
1. Aportación patrimonial dineraria	0,00
2. Aportación de bienes y derechos	0,00
3. Asunción y condonación de pasivos financieros	0,00
4. Otras aportaciones de la entidad propietaria	0,00
5. (-) Devolución de bienes y derechos	0,00
6. (-) Otras devoluciones a la entidad propietaria	0,00
TOTAL	
b) OTRAS OPERACIONES CON LA ENTIDAD O ENTIDADES PROPIETARIAS	
I. Ingresos y gastos reconoc. direct. cta. rtdo. ec-pat.	1.490.008,76
II. Ingresos y gastos reconoc. directamente p. neto	0,00
TOTAL (I+II)	1.490.008,76

ESTADO DE FLUJOS DE EFECTIVO

TOTALES

I. FLUJOS DE EFECTIVO DE LAS ACTIVIDADES DE GESTIÓN	2.745.790,09
II. FLUJOS DE EFECTIVO DE LAS ACTIVIDADES DE INVERSIÓN	-878.662,44
III. FLUJOS DE EFECTIVO DE LAS ACTIVIDADES DE FINANCIACIÓN	0,00
IV. FLUJOS DE EFECTIVO PENDIENTES DE CLASIFICACIÓN	30.993,22
V. EFECTO DE LAS VARIACIONES DE LOS TIPOS DE CAMBIO	0,00
VI. INCREMENTO/DISMINUCIÓN NETA DEL EFECTIVO	1.898.120,87
Efectivo y activos líq. equiv.al efectivo al inicio del ej.	14.178.861,62
Efectivo y activos líq. equiv.al efectivo al final del ej.	16.076.982,49

INDICADORES FINANCIEROS Y PATRIMONIALES

1. LIQUIDEZ INMEDIATA	6,29
2. ENDEUDAMIENTO POR HABITANTE	333,28 €
3. RELACIÓN DE ENDEUDAMIENTO	N/A